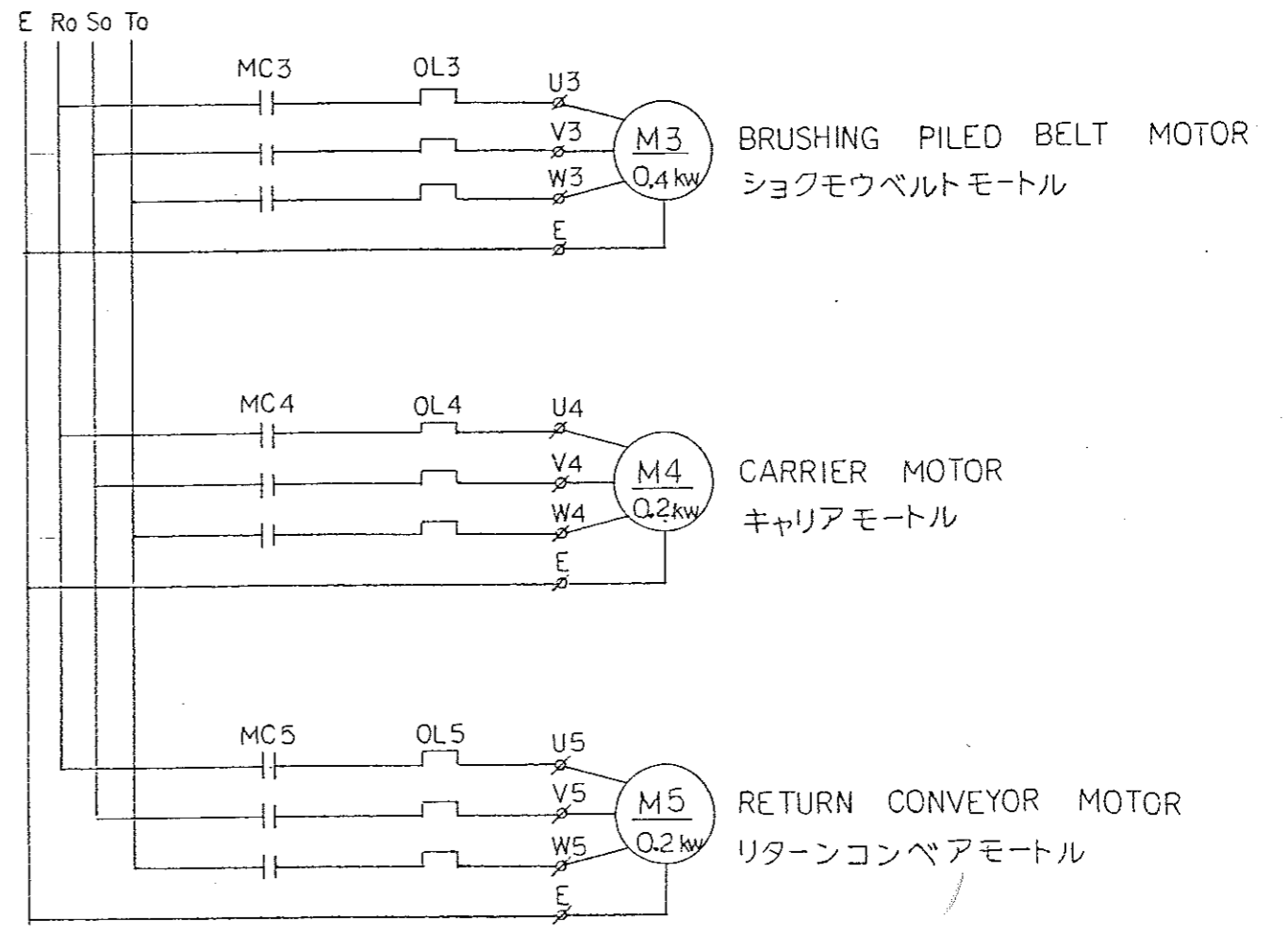
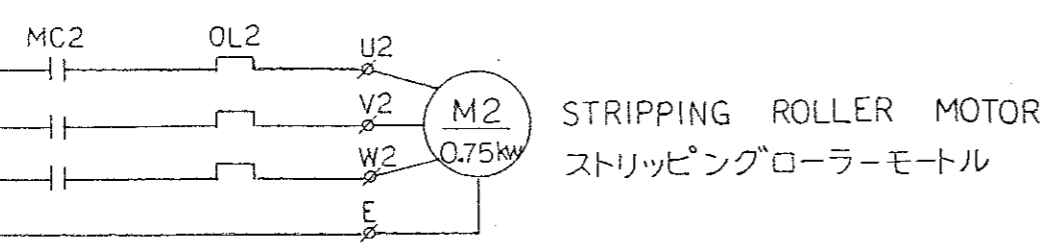
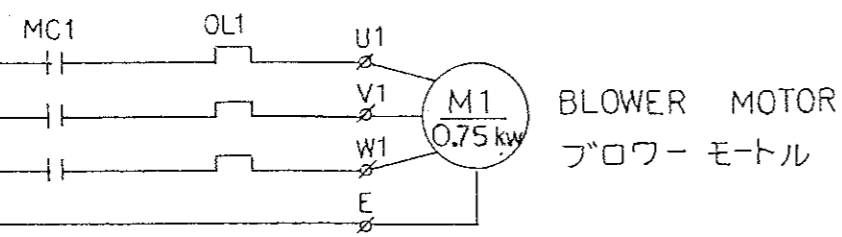
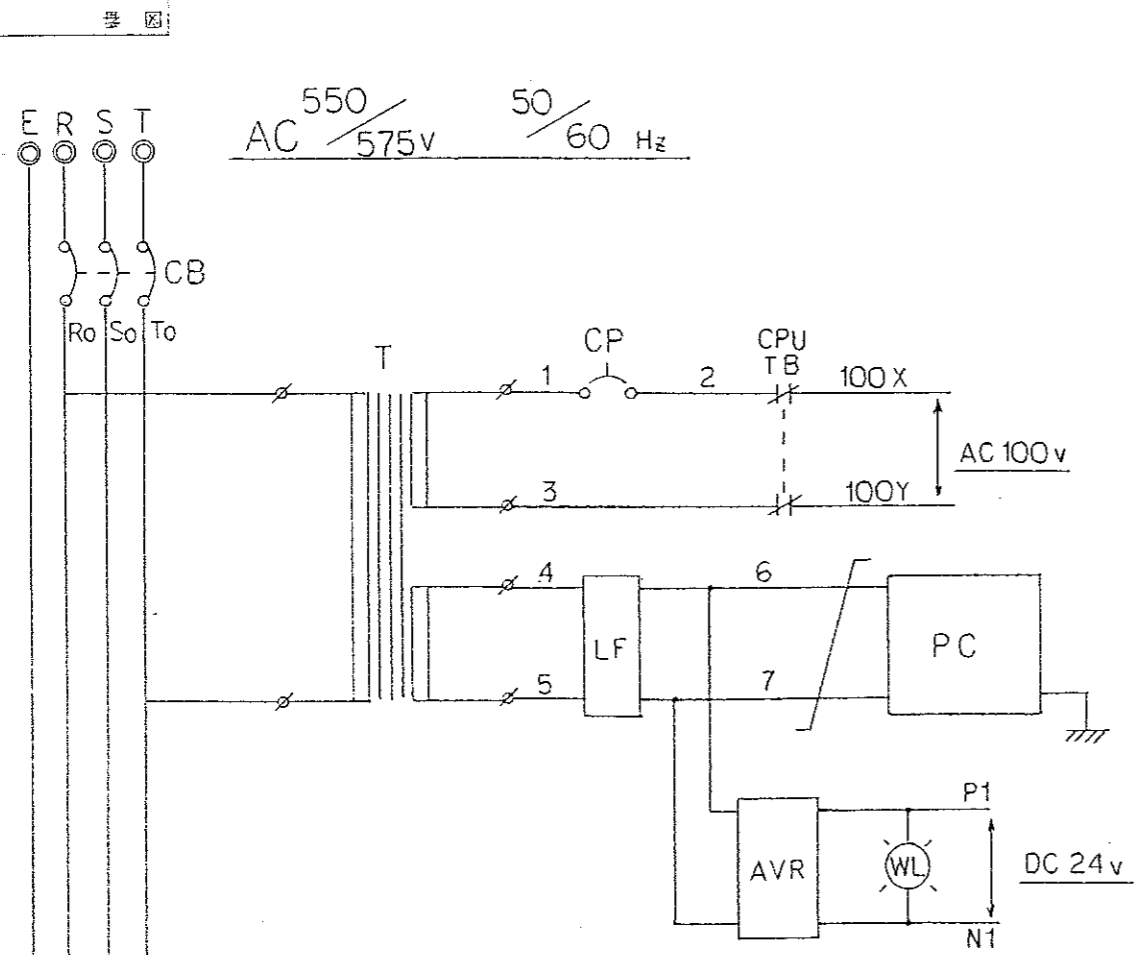
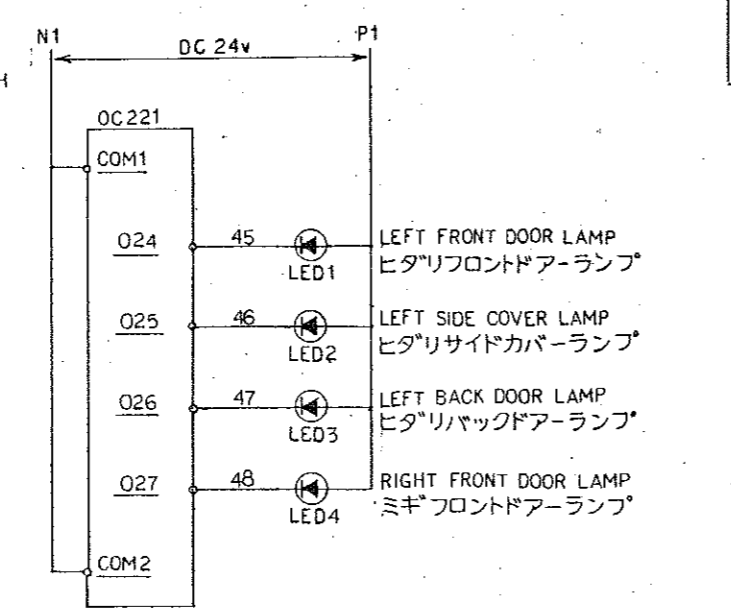
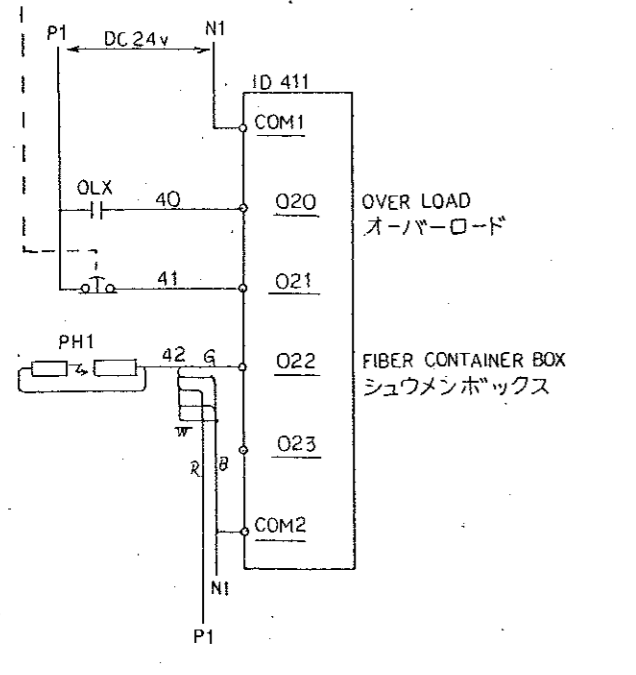
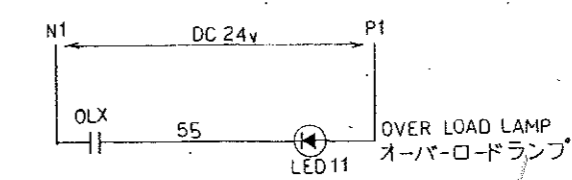
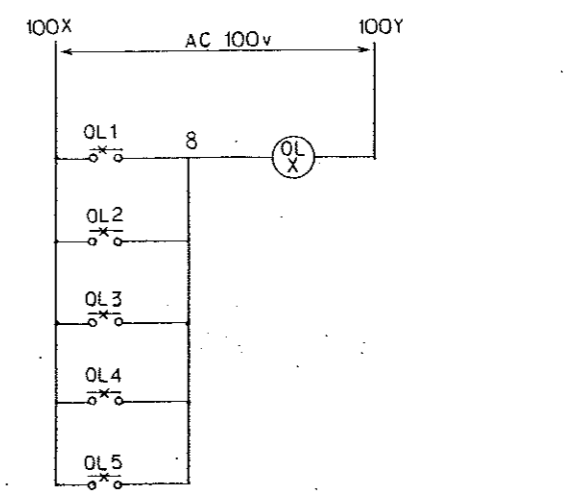
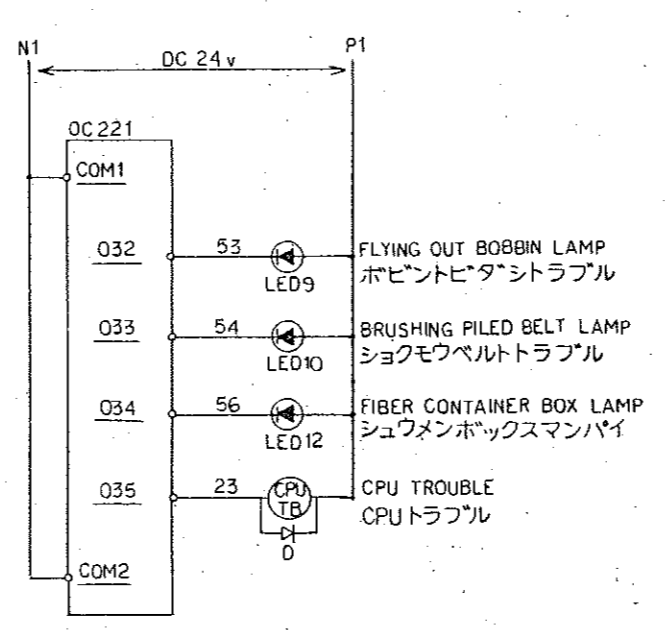
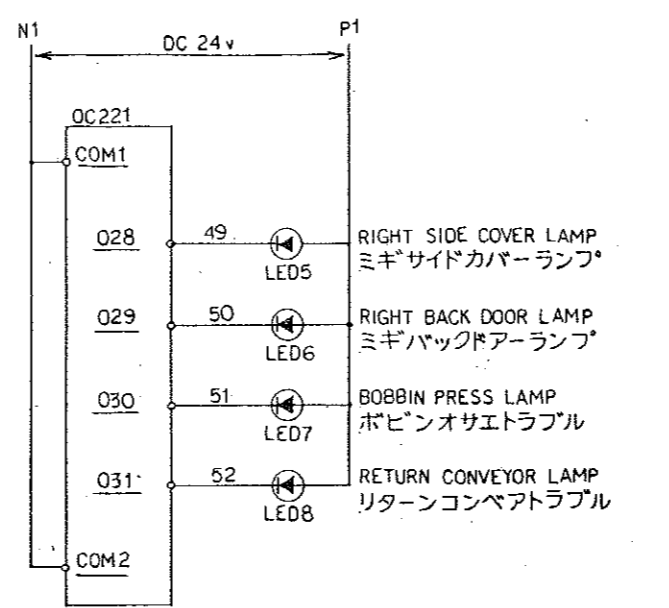
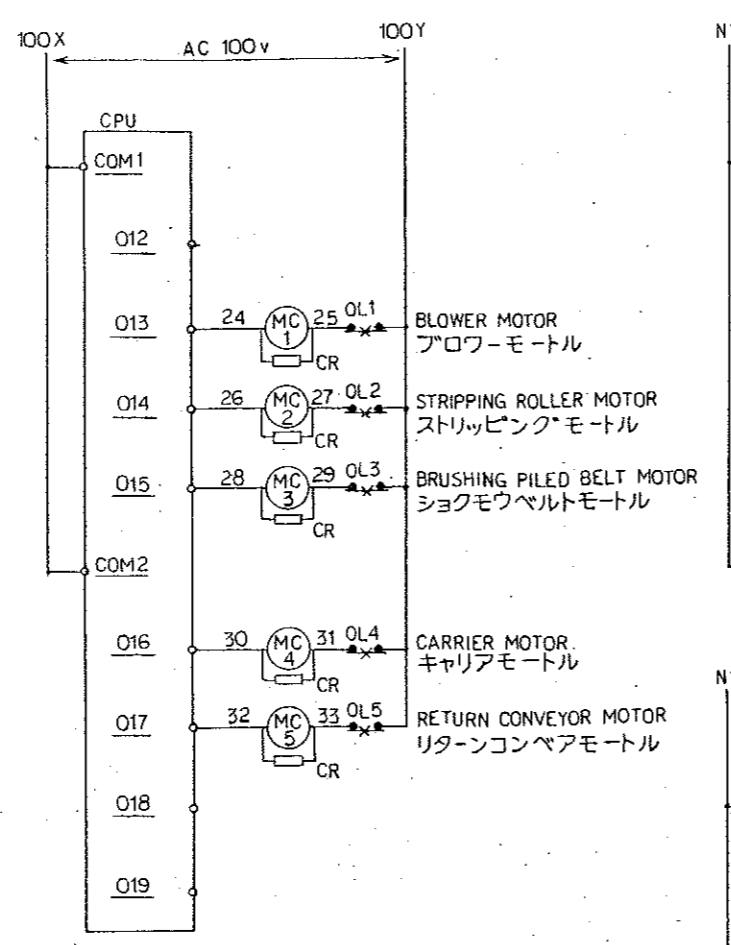
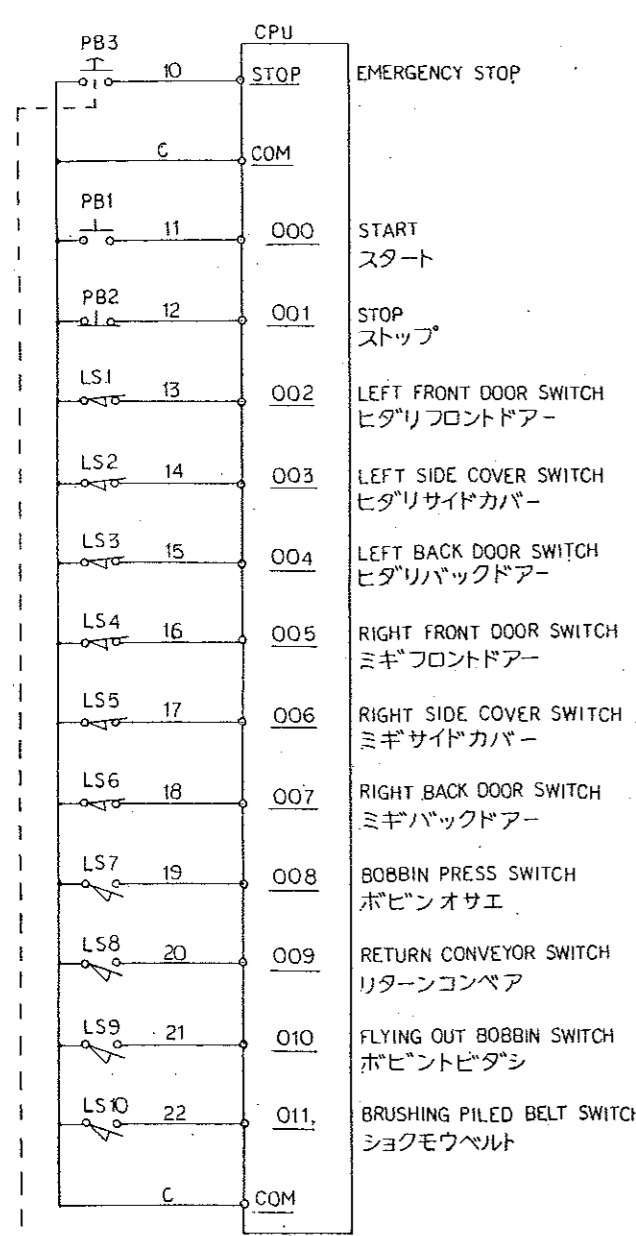


図表
寸法
公差
仕上
工作
材質
熱処
表処
潤滑
コスト



熱処理	D									
かたさ	C									
深炭深さ 高周波	B									
規格品名	規格寸法	個数	備考	表面処理	A	SKELETON DIAGRAM				
指示なき表面あらさ	符号	名	称	材質	個数	摘要	部長	課長	機名	部品名
▽ 35 S	▽ 18 S	▽ 6 S							TM-1F	
加工部分の普通寸法差mm	ただし穴径+公差 軸径+0 公差にする		角縁は指示なき限り 総て糸面取りのこと		担当	製図	第三角法		尺度	
寸法区分	1をこえ4以下	4をこえ15以下	15をこえ35以下	35をこえ250以下	250をこえ1000以下	1000をこえ2000以下				
削り加工	±0.1	±0.2	±0.3	±0.5	±0.8	±1.2	Tanaka			
プレス加工	±0.3	±0.5	±0.7	±1.2	±1.7	±2.5	58・4・1			



熱処理	D				
かたき	C				
表面処理	B				
電路部品	A	SKELETON DIAGRAM			
加工部分の寸法公差	35S	18S	6S	部名	寸法
寸法区分	±0.1	±0.2	±0.3	±0.5	±0.8
粗加工	±0.1	±0.2	±0.3	±0.5	±0.8
プレス加工	±0.3	±0.5	±0.7	±1.2	±2.5
58-4-1				3A-85442	

ELECTRIC PARTS LIST



MACHINE		TYPE		VOLT.	FREQ.
ROVING STRIPPER		TM - 1F		550 / 575V	50 / 60Hz
PART NBR.	REF.NBR.	PART NAME	Q'TY /SET	SPECIFICATIONS	REMARKS
E01109	CB	CIRCUIT BREAKER	1		
	T	TRANSFORMER	1	24V/50VA 100V/250VA	
E05112	AVR	POWER SUPPLY	1	DC 24V	
E02103	CP	CIRCUIT PROTECTOR	1	2A	
E10103	WL	SOURCE LAMP	1	(WHITE)	
E08100	LF	LINE FILTER	1		
E17100	CPU-TB	AUXILIMITY RELAY	1	Coil -	
E17101	OLX	"	1	"	
E13118	PB1	PUSH BUTTON SWITCH	1	START (GREEN)	
E13137	PB2	"	1	STOP (RED)	
E13144	PB3	"	1	EMERGENCY STOP (RED)	
E03108	MC1	ELECTOR MAGNETIC CONTACTOR	1	BLOWER MOTOR	
"	MC2	"	1	STRIPPING ROLLER MOTOR	
"	MC3	"	1	BRUSHING PILED BELT MOTOR	
"	MC4	"	1	CARRIER MOTOR	
"	MC5	"	1	RETURN CONVEYOR MOTOR	
E04121	OL1	OVER LOAD RELAY	1	0.75kw (MC1)	
"	OL2	"	1	0.75kw (MC2)	
E04120	OL3	"	1	0.4kw (MC3)	
E04118	OL4	"	1	0.2kw (MC4)	
"	OL5	"	1	0.2kw (MC5)	
E15100	LS1	LIMIT SWITCH	1	LEFT FRONT DOOR SWITCH	
"	LS2	"	1	LEFT SIDE COVER SWITCH	
"	LS3	"	1	LEFT BACK DOOR SWITCH	
"	LS4	"	1	RIGHT FRONT DOOR SWITCH	
"	LS5	"	1	RIGHT SIDE COVER SWITCH	
"	LS6	"	1	RIGHT BACK DOOR SWITCH	
E15101	LS7	"	1	BOBBIN PRESS SWITCH	
E15104	LS8	"	1	RETURN CONVEYOR SWITCH	
E15101	LS9	"	1	FLYING OUT BOBBIN SWITCH	
E15102	LS10	"	1	BRUSHING PILED BELT SWITCH	
E12100	PL1-12	TROUBLE LAMP	12	LED (RED)	
	PC	PROGRAMMABLE CONTROLLER	1	CPU	
		I/O UNIT	1	IN PUT UNIT(DC24V to 48V)	
		I/O UNIT	3	OUT PUT UNIT(RELAY TYPE)	
		CIRCUIT NBR.	DRAWING NBR.		P
		3A-85441	4A-85421		1
		3A-85442			2

